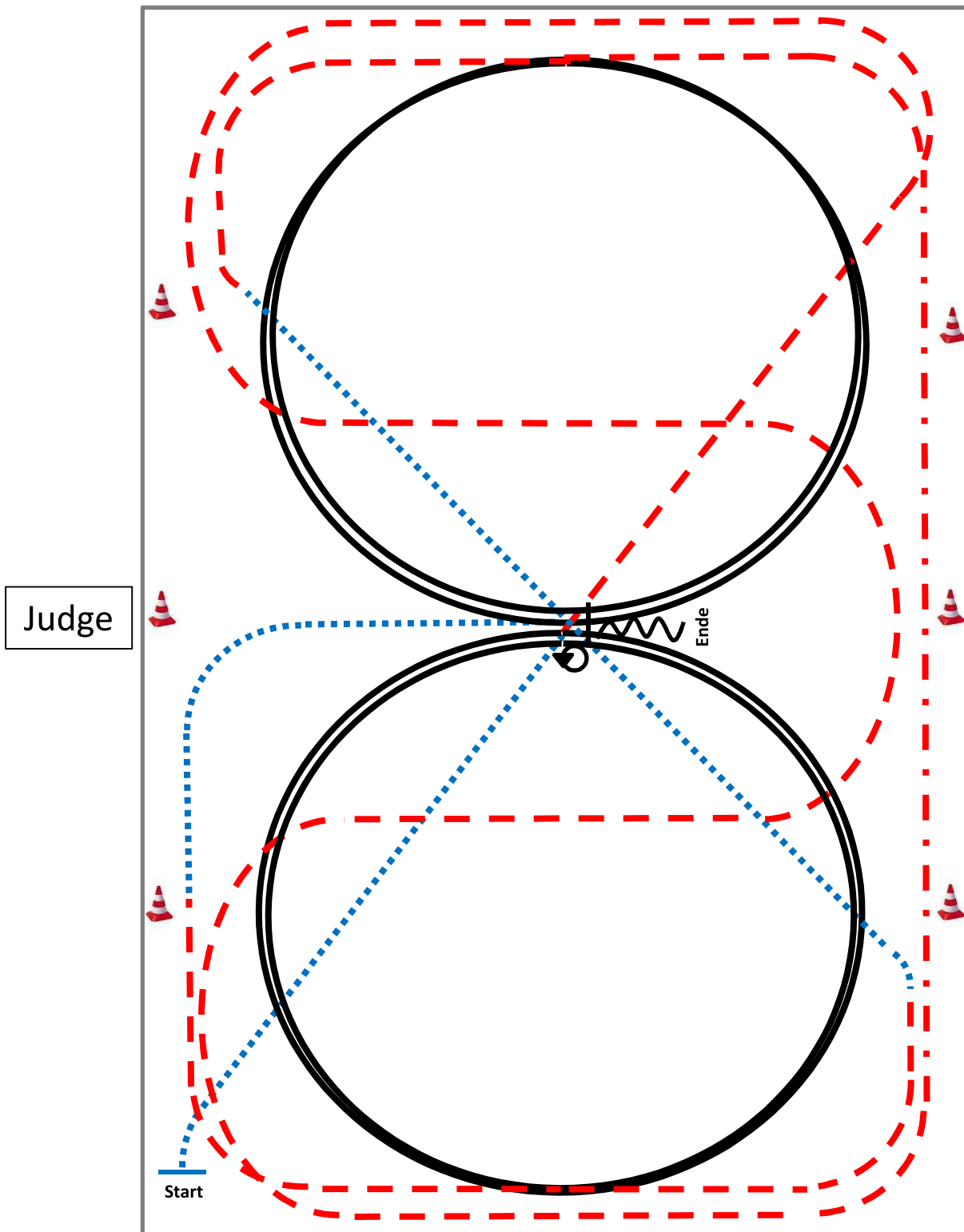






## Jupf Basis Pattern 3 (4j.)



- 1) Schritt durch die ganze Bahn, bei X Trab, Schlangenlinien durch die Bahn drei Bögen.
- 2) An der langen Seite Tritte verlängern (Leichttraben erlaubt).
- 3) Mitte der kurzen Seite 2 Zirkel Linksgalopp, Mitte der kurzen Seite Trab.
- 4) Im Schritt durch die ganze Bahn wechseln, vor Erreichen des Hufschlags Trab.
- 5) Mitte der kurzen Seite 2 Zirkel Rechtsgalopp, Mitte der kurzen Seite Trab.
- 6) In Höhe des ersten Markers Schritt, Mitte der langen Seite abwenden, bei X anhalten, HHW 540° (li oder re) eine Pferdelänge rückwärtsrichten.

Verharren, um das Ende der Prüfung anzuzeigen.

	Rückwärts
	Galopp
	Trab
	Schritt