






1. Von A nach B im Schritt.
Bei B antraben und eine 8 um die Pylonen reiten
Weiter im Trab bis C
2. Von C nach D im Linksgalopp
Bei D durchparieren zum Trab
Trab bis E
3. Bei E durchparieren zum Schritt
Von E nach F Schritt
Bei F anhalten und rückwärtsrichten
Im Schritt zurück ins Line-Up

	Back Up
	Walk
	Jog
	Lope
	Wechsel